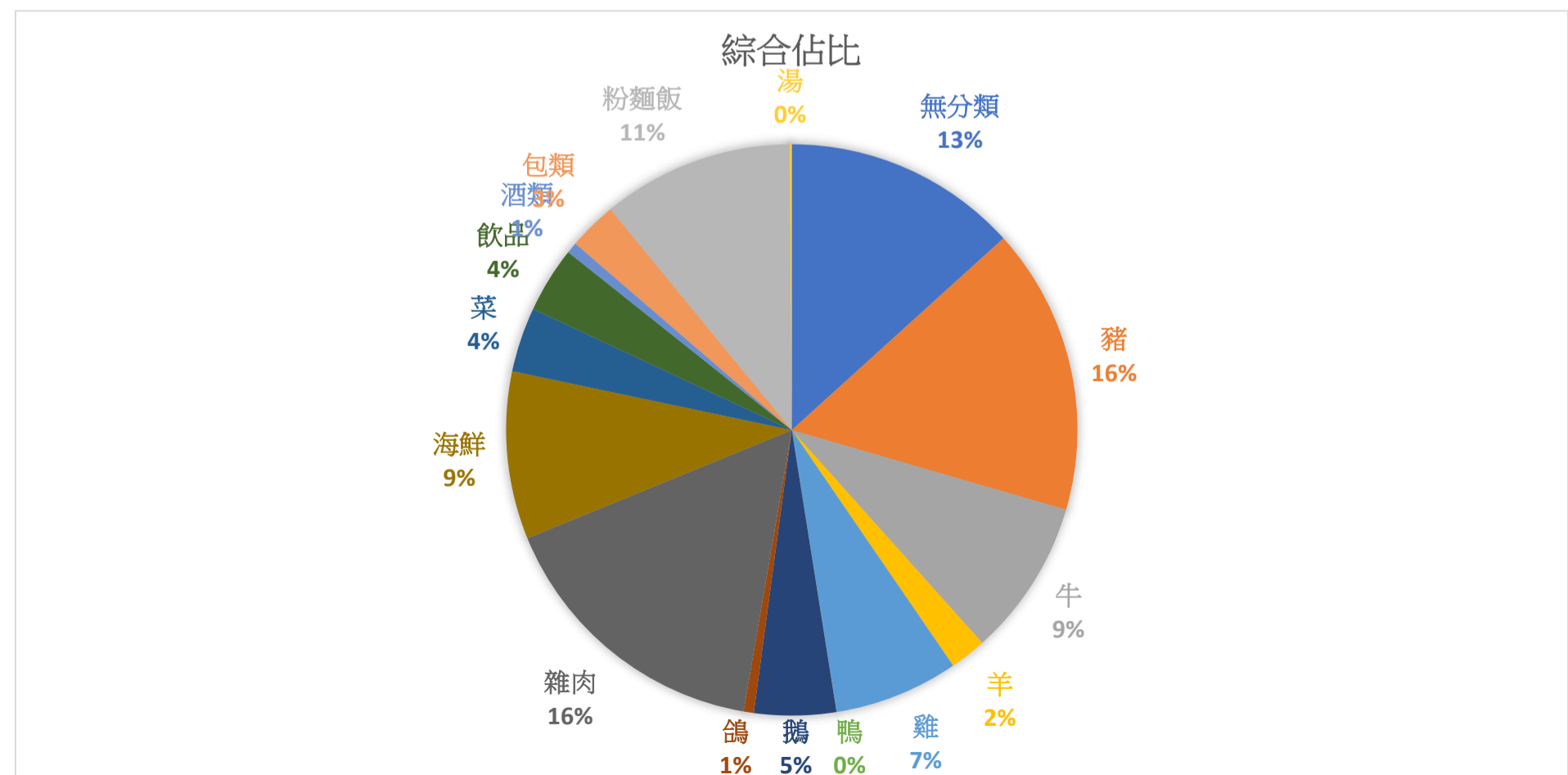
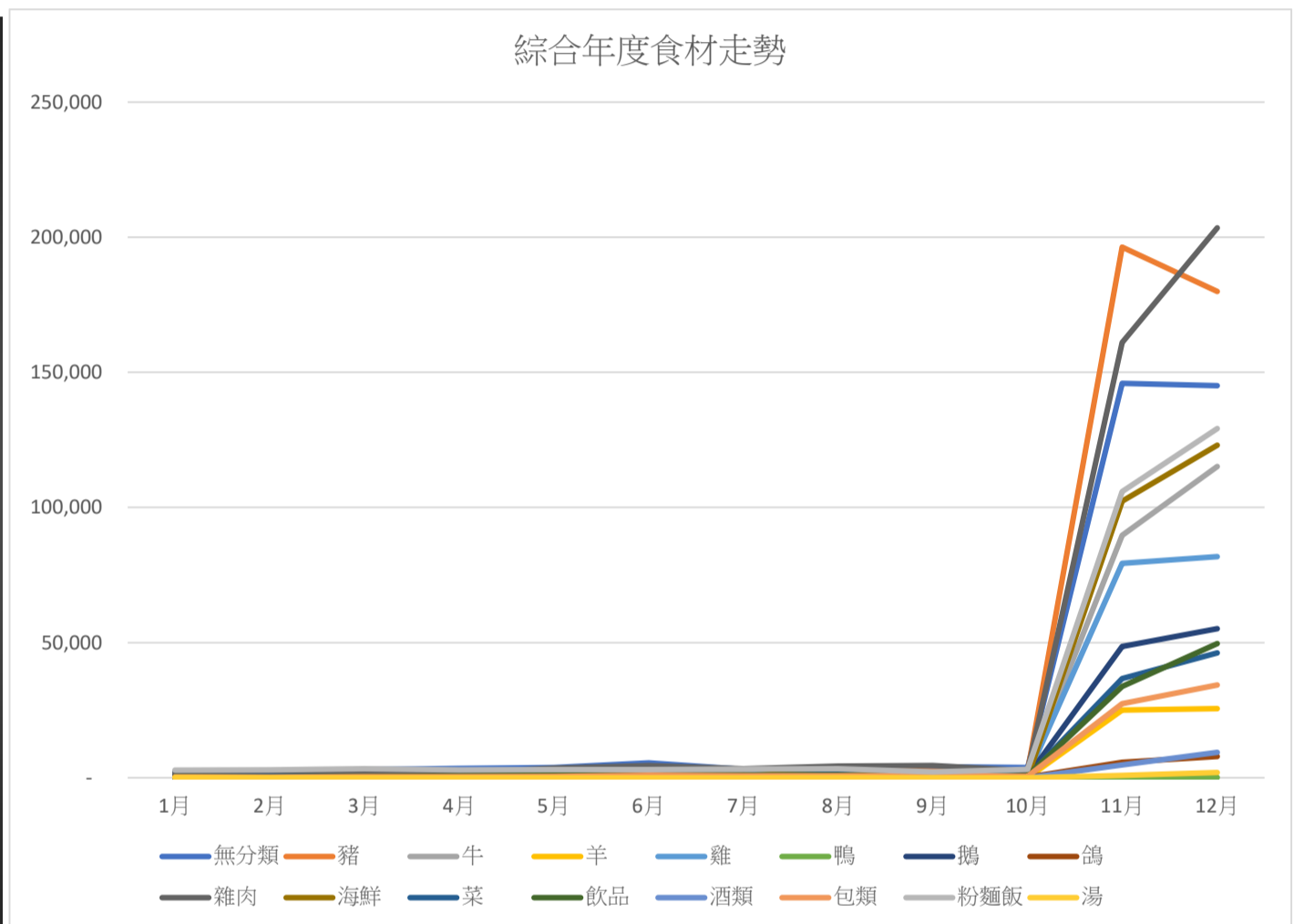


每月綜合食材銷售

2021年

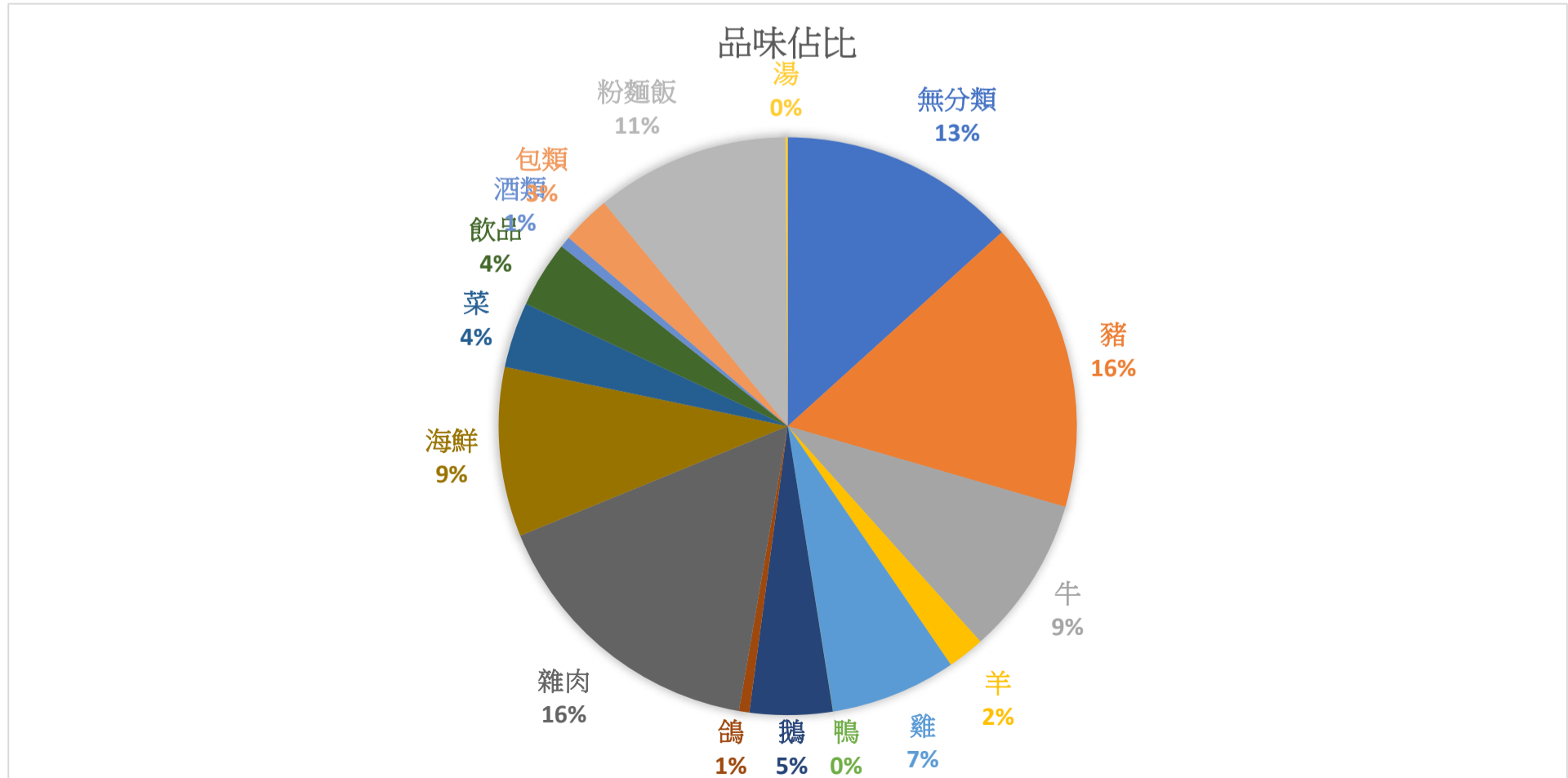
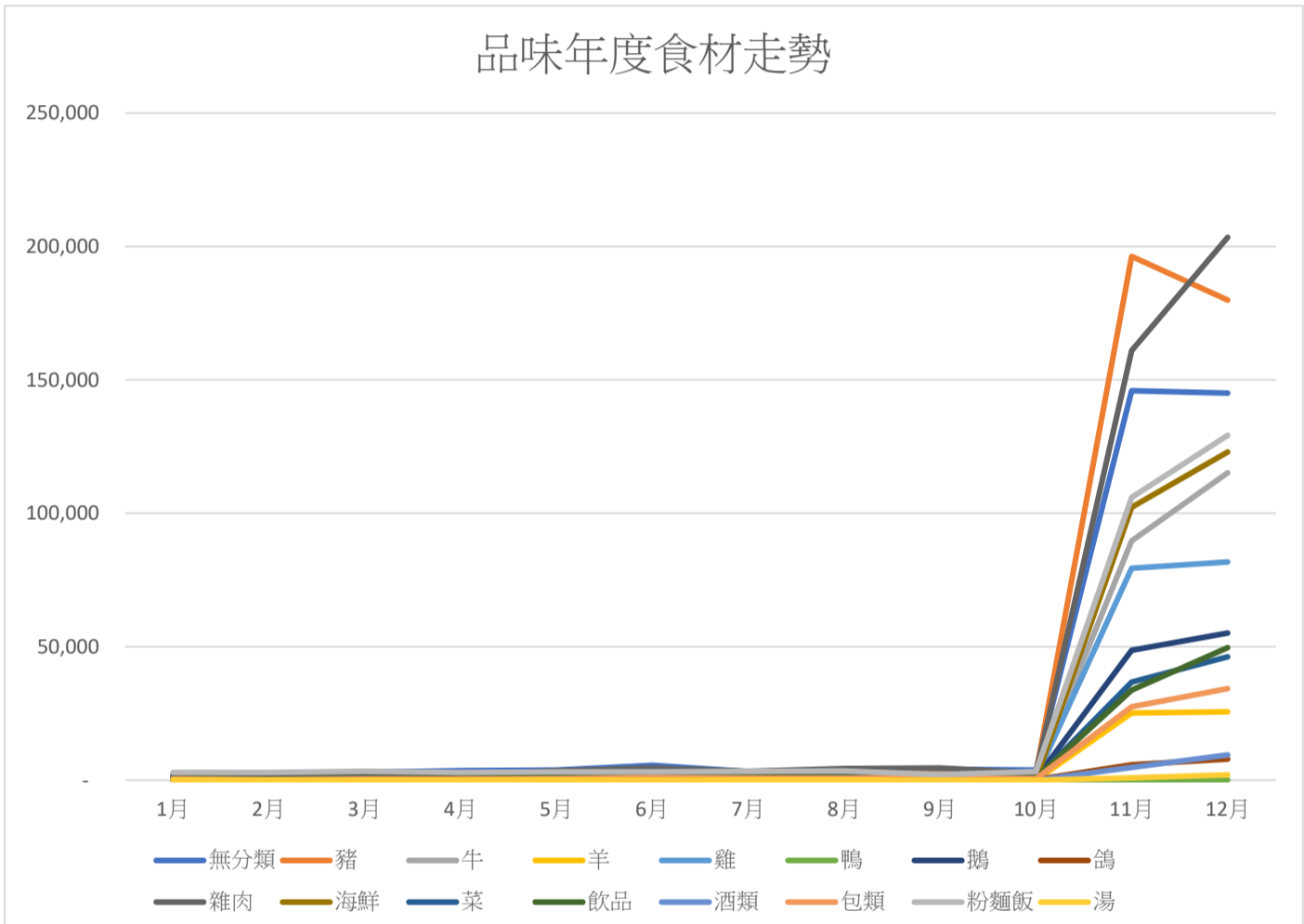
食材/月	1月	2月	3月	4月	5月	6月	7月	8月	9月	10月	11月	12月	總額
無分類	2,169	1,882	3,000	3,477	3,753	5,509	3,166	3,392	4,120	3,781	146,022	145,065	325,336
豬	1,095	2,025	1,257	882	2,051	2,019	2,900	3,897	2,442	2,443	196,346	179,899	397,257
牛	845	502	780	631	752	1,615	1,903	2,204	1,933	1,432	89,637	115,189	217,423
羊	-	-	-	-	-	-	-	-	-	-	25,078	25,666	50,744
雞	592	1,159	457	858	1,102	1,186	946	2,342	1,694	861	79,351	81,804	172,352
鴨	-	-	10	-	-	-	-	-	-	-	140	75	225
鵝	850	1,242	914	1,134	930	988	790	1,052	956	608	48,611	55,199	113,274
鴿	-	68	-	-	-	136	-	136	194	194	5,716	7,946	14,390
雜肉	1,857	1,000	2,500	1,897	3,510	4,562	3,296	4,299	4,529	2,568	161,018	203,456	394,493
海鮮	156	272	392	288	894	528	733	2,560	1,048	191	102,275	123,057	232,394
菜	276	490	465	534	713	951	886	1,416	570	423	36,723	46,268	89,715
飲品	457	403	566	747	1,044	1,128	1,086	1,041	930	693	33,733	49,676	91,504
酒類	-	-	288	15	160	28	28	162	38	-	4,739	9,466	14,924
包類	355	220	381	439	544	911	706	720	845	477	27,425	34,314	67,337
粉麵飯	2,820	2,879	3,278	2,852	3,018	3,048	3,245	3,369	2,160	3,131	105,918	129,284	265,002
湯	44	-	-	-	10	-	20	58	-	-	834	2,002	2,968



品味綜合食材銷售

2021年

食材/月	1月	2月	3月	4月	5月	6月	7月	8月	9月	10月	11月	12月	總額
無分類	2,169	1,882	3,000	3,477	3,753	5,509	3,166	3,392	4,120	3,781	146,022	145,065	325,336
豬	1,095	2,025	1,257	882	2,051	2,019	2,900	3,897	2,442	2,443	196,346	179,899	397,257
牛	845	502	780	631	752	1,615	1,903	2,204	1,933	1,432	89,637	115,189	217,423
羊	-	-	-	-	-	-	-	-	-	-	25,078	25,666	50,744
雞	592	1,159	457	858	1,102	1,186	946	2,342	1,694	861	79,351	81,804	172,352
鴨	-	-	10	-	-	-	-	-	-	-	140	75	225
鵝	850	1,242	914	1,134	930	988	790	1,052	956	608	48,611	55,199	113,274
鴿	-	68	-	-	-	136	-	136	194	194	5,716	7,946	14,390
雜肉	1,857	1,000	2,500	1,897	3,510	4,562	3,296	4,299	4,529	2,568	161,018	203,456	394,493
海鮮	156	272	392	288	894	528	733	2,560	1,048	191	102,275	123,057	232,394
菜	276	490	465	534	713	951	886	1,416	570	423	36,723	46,268	89,715
飲品	457	403	566	747	1,044	1,128	1,086	1,041	930	693	33,733	49,676	91,504
酒類	-	-	288	15	160	28	28	162	38	-	4,739	9,466	14,924
包類	355	220	381	439	544	911	706	720	845	477	27,425	34,314	67,337
粉麵飯	2,820	2,879	3,278	2,852	3,018	3,048	3,245	3,369	2,160	3,131	105,918	129,284	265,002
湯	44	-	-	-	10	-	20	58	-	-	834	2,002	2,968



和味綜合食材銷售

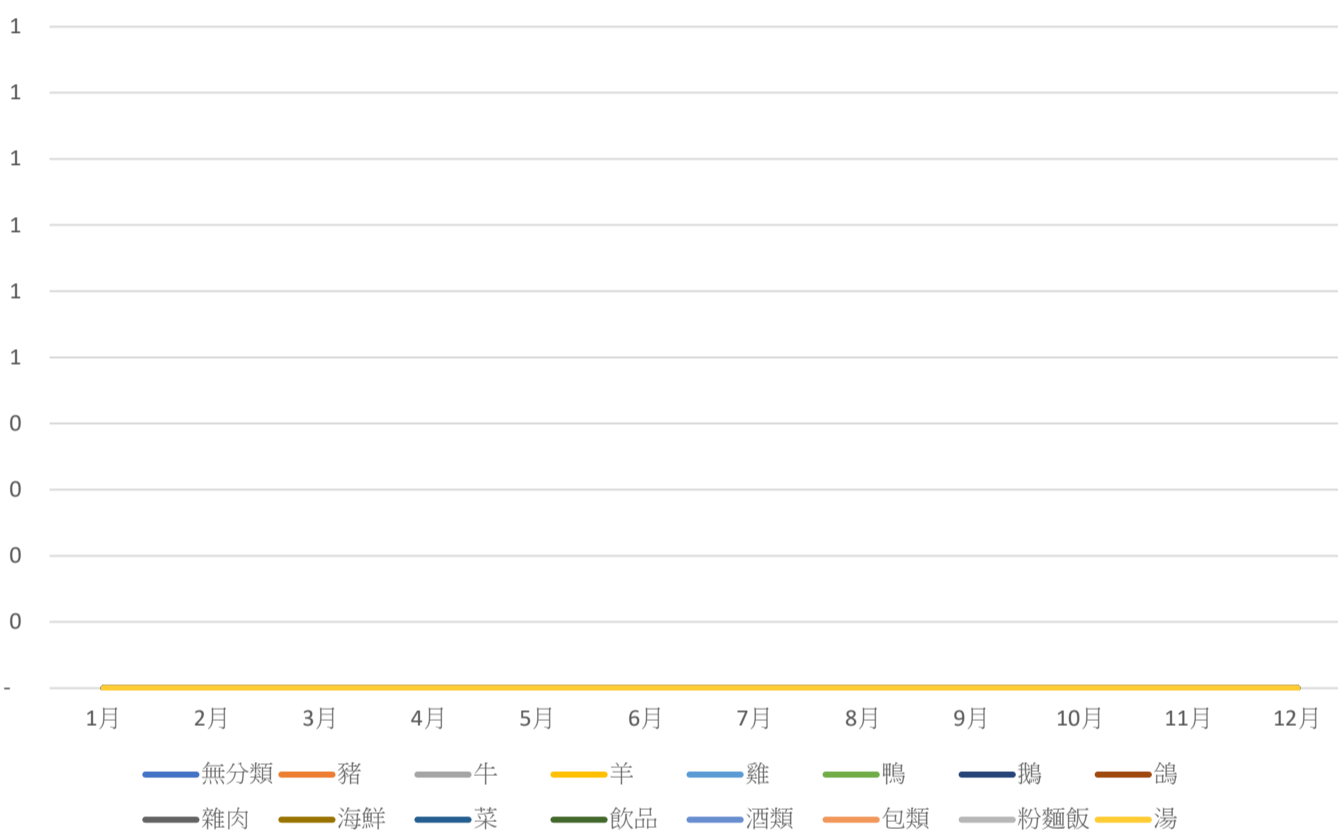
2021年

食材/月	1月	2月	3月	4月	5月	6月	7月	8月	9月	10月	11月	12月	總額
無分類	-	-	-	-	-	-	-	-	-	-	-	-	-
豬	-	-	-	-	-	-	-	-	-	-	-	-	-
牛	-	-	-	-	-	-	-	-	-	-	-	-	-
羊	-	-	-	-	-	-	-	-	-	-	-	-	-
雞	-	-	-	-	-	-	-	-	-	-	-	-	-
鴨	-	-	-	-	-	-	-	-	-	-	-	-	-
鵝	-	-	-	-	-	-	-	-	-	-	-	-	-
鴿	-	-	-	-	-	-	-	-	-	-	-	-	-
雜肉	-	-	-	-	-	-	-	-	-	-	-	-	-
海鮮	-	-	-	-	-	-	-	-	-	-	-	-	-
菜	-	-	-	-	-	-	-	-	-	-	-	-	-
飲品	-	-	-	-	-	-	-	-	-	-	-	-	-
酒類	-	-	-	-	-	-	-	-	-	-	-	-	-
包類	-	-	-	-	-	-	-	-	-	-	-	-	-
粉麵飯	-	-	-	-	-	-	-	-	-	-	-	-	-
湯	-	-	-	-	-	-	-	-	-	-	-	-	-

和味食材銷售



和味年度食材走勢



和味佔比

0%